

ARMARIOS AISLANTES PARA EQUIPOS DE REGULACION DE GAS


Código	Artículo	Cantidad	Euros
AN.12.020	Modelo AR2-Gas. Fabricado en Poliester reforzado en fibra de vidrio. Medidas 520 x 536 x 230		72,36
AN.12.022	Modelo AR3-H-Gas. Fabricado en Poliester reforzado en fibra de vidrio. Medidas 520x 700 x 230		108,15
AN.12.027	Modelo S.2300 C. Fabricado en PVC. Medidas 485 x 350 x 195		63,86
AN.12.017	Modelo S.2300 A. Fabricado en PVC con tapa alta para incluir contador G4. Medidas 485 x 350 x 220		67,89
AN.12.012	Modelo S.2300C y mirilla		69,63
AN.12.015	Modelo S.2300 tapa alta y mirilla		74,16
AN.12.013	Modelo AR3 con 2 mirillas		113,58
AN.12.014	Modelo AR2 con 1 mirilla		77,81

PUERTAS AISLANTES (Poliester) con MARCO

Código	Artículo	Cantidad	Euros
AN.12.140	460 x 330. Sin mirillas (Ref. AR-IH GAS)		31,06
AN.12.141	535 x 520. Sin mirillas (Ref. AR2 GAS)		51,42
AN.12.142	700 x 520. Sin mirillas (Ref. AR3 GAS)		56,77
AN.12.143	350 x 485. Sin mirillas (Ref. P-2300)		46,06

CAJAS METALICAS EN CHAPA ZINCADA


Código	Artículo	Cantidad	Euros
AN.12.150	Caja, medidas 400x300x250		37,43
AN.12.152	Caja, medidas 500x400x250		43,99
PUERTA Y MARCOS PARA EMPOTRAR			
AN.12.160	Puerta chapa zincada 400x300x50		37,44
AN.12.162	Puerta chapa zincada 500x400x50		33,21
ACCESORIOS			
AN.12.026	Mirilla para Armarios		5,61
AN.12.029	Cerradura triangular AR		5,15
AN.12.030	Llave triangular Armario AR		2,57
AN.12.031	Puerta armario S2300		36,42
AN.12.032	Pasador armario		6,23
AN.12.038	Puerta armario S2300 con mirilla		37,08
AN.12.096	Puerta Armario AR2		49,44
AN.12.097	Puerta Armario AR3		55,70
AN.12.088	Puerta AR3 con mirillas		59,99
AN.12.098	Puerta Armario S2300 tapa alta		40,70
AN.12.099	Tornillo armario S2300		2,34
AN.12.039	Puerta armario AR2 con mirilla		52,53



Serie PL



Serie PLD



Serie CR-CRN



Serie CMO

ARMARIOS VACIOS POLIESTER

Código	Artículo	Cantidad	Euros
AN.12.320	Armario PLM - 43 medidas 430 x 330 x 200		190,32
AN.12.325	Armario PLM - 86 medidas 847 x 636 x 300		529,36
AN.12.330	Armario PL.57 medidas 500 x 750 x 300		653,12
AN.12.331	Armario PL.75 medidas 750 x 500 x 300		653,12
AN.12.332	Armario PL.77 medidas 750 x 750 x 300		866,32
AN.12.333	Armario PL.710 medidas 750 x 1000 x 300		1.042,08
AN.12.335	Armario PL.107 medidas 1000 x 750 x 300		1.042,08
AN.12.340	Armario PL.1210 medidas 1250 x 1000 x 300		1.456,00
AN.12.355	Armario PLD 85/00 medidas 850 x 460 x 320		582,40
AN.12.360	Armario PLD 88/1 medidas 850 x 785 x 320		712,40

NOTA: Los cierres son Standart de cuadradillo si se quieren otro tipo de cierres "consultar"

ARMARIOS VACIOS METALICOS

Código	Artículo	Cantidad	Euros
AN.12.375	Armario CRN 43/200 medidas 400 x 300 x 200		122,72
AN.12.379	Armario CRN 54/250 medidas 500 x 400 x 250		183,04
AN.12.393	Armario CRN 86/300 medidas 800 x 600 x 300		452,40
AN.12.396	Armario CRN 106/250 medidas 1000 x 600 x 250		481,52
AN.12.397	Armario CRN 106/300 medidas 1000 x 600 x 300		499,20
AN.12.399	Armario CRN 108/300 medidas 1000 x 800 x 300		569,92
AN.12.400	Armario CRN 1010/300 medidas 1000 x 1000 x 300		676,00
AN.12.401	Armario CRN 128/300 medidas 1200 x 800 x 300		661,44
AN.12.407	Armario CMO 1210/30 medidas 1200 x 1000 x 300		1.037,92
AN.12.412	Armario CMO 1610/30 medidas 1600 x 1000 x 300		1.262,56
AN.12.416	Armario CMO 1612/40 medidas 1600 x 1200 x 400		1.612,00
AN.12.419	Armario CMO 2010/40 medidas 2000 x 1000 x 400		1.783,60
AN.12.420	Armario CMO 2012/40 medidas 2000 x 1200 x 400		1.898,00
AN.12.430	Cierre TL/ML Manecilla		43,19
AN.12.431	Cierre TT7/ML Triangular		12,86
AN.12.432	Cierre LTD llave triangular		2,62
AN.12.434	Cierre seguridad "GAS"		24,56
AN.12.435	Cierre TT8/CRN		17,32
AN.12.436	Cierre TT8/PL		16,60

* OTROS MODELOS A CONSULTAR

ARMARIOS VACIOS DE CHAPA PINTADOS "MERCAGAS"

Código	Artículo	Euros
TL.01.406	Armario chapa pintada 1000 x 850 x 300 (BG16/BG25 MPB)	374,40
TL.01.407	Armario chapa pintada 1050 x 1050 x 300 (BG16 ?)	468,00
TL.01.420	Armario chapa pintada 900 x 750 x 350 (AS16 y BG25 MPB)	353,61
TL.01.430	Armario chapa pintada 1150 x 950 x 350 (BG21)	406,64
TL.01.435	Armario chapa pintada 1300 x 1450 x 420 (BG40 ?)	1.250,00
TL.01.440	Armario chapa pintada 1300 x 1300 x 500 (BG 65)	1.250,00

ARMARIOS DESMONTABLES PARA CENTRALIZACIONES MODULARES

Armarios galvanizados (Gas Natural y GLP)

Montado GLP

Código	Dimensiones	Nº Contadores	Combinaciones	Euros
AN.12.550	900x770x270	4	2+2	435,28
AN.12.551	1350x770x270	6	3+3	500,52
AN.12.552	1700x770x270	8	4+4	556,75
AN.12.553	1700x1050x270	12	4+4+4	652,36



Montado GN

Código	Dimensiones	Nº Contadores	Combinaciones	Euros
AN.12.570	1070x770x400	4	2+2	506,14
AN.12.571	1500x770x400	6	3+3	596,12
AN.12.572	1930x770x400	8	4+4	686,10
AN.12.573	1930x1050x400	12	4+4+4	731,09

Armario "Plus" Montado GLP

Código	Dimensiones	Nº Contadores	Altura Módulo	Euros
AN.12.600	900x1540x270	5 a 8	2	876,19
AN.12.601	1350x1540x270	7 a 12	3	1.068,52
AN.12.602	1700x1540x270	13 a 16	4	1.180,99
AN.12.603	1700x2100x270	17 a 24	4	1.372,21



Armario "Plus" Montado GN

Código	Dimensiones	Nº Contadores	Altura Módulo	Euros
AN.12.610	1070x1540x400	5 a 8	2	1.068,52
AN.12.611	1500x1540x400	7 a 12	3	1.265,36
AN.12.614	1500x2100x400	9 a 18	3	1.275,80
AN.12.612	1930x1540x400	13 a 16	4	1.450,94
AN.12.615	1930x1890x400	17 a 20	4	1.456,83
AN.12.613	1930x2100x400	21 a 24	4	1.552,17

Nota:

- Equipados con cerraduras JIS o Triangular (GN) más fijación para candao (GLP).
- Fabricado en chapa de 1,2 mm de espesor.

Ventajas:

- Desmontable, facilita el Stock, la manipulación y economiza el transporte.
- Fabricado sin soldaduras, evitando los puntos de corrosión
- Posibilidad de desmontar el fondo y colocar directamente el armario sobre la batería instalada.
- Fijación sencilla, mediante tacos y tornillos a la pared.
- Fácil montaje, mediante escuadras y tuercas, sin soldaduras.

ARMARIOS DESMONTABLES PARA CENTRALIZACIONES MODULARES

Armarios galvanizados (Gas Natural y GLP)

Desmontado GLP

Código	Dimensiones	Nº Contadores	Combinaciones	Euros
AN.12.560	900x770x270	4	2+2	376,79
AN.12.561	1350x770x270	6	3+3	449,90
AN.12.562	1700x770x270	8	4+4	506,14
AN.12.563	1700x1050x270	12	4+4+4	596,12



Desmontado GN

Código	Dimensiones	Nº Contadores	Combinaciones	Euros
AN.12.580	1070x770x400	4	2+2	421,78
AN.12.581	1500x770x400	6	3+3	528,63
AN.12.582	1930x770x400	8	4+4	682,73
AN.12.583	1930x1050x400	12	4+4+4	715,34

Armario "Plus" Desmontado GLP

Código	Dimensiones	Nº Contadores	Altura Módulo	Euros
AN.12.620	900x1540x270	5 a 8	2	804,20
AN.12.621	1350x1540x270	7 a 12	3	978,54
AN.12.622	1700x1540x270	13 a 16	4	1.096,64
AN.12.623	1700x2100x270	17 a 24	4	1.270,97



Armario "Plus" Desmontado GN

Código	Dimensiones	Nº Contadores	Altura Módulo	Euros
AN.12.630	1070x1540x400	5 a 8	2	944,80
AN.12.631	1500x1540x400	7 a 12	3	1.133,76
AN.12.634	1520x2100x400	9 a 18	3	1.332,57
AN.12.632	1930x1540x400	13 a 16	4	1.304,72
AN.12.635	1930x1820x400	17 a 20	4	1.344,36
AN.12.633	1930x2100x400	21 a 24	4	1.372,21

Nota:

- Equipados con cerraduras JIS o Triangular (GN) más fijación para candao (GLP).
- Fabricado en chapa de 1,2 mm de espesor y la pintura utilizada es gris RAL 7032.

Ventajas:

- Desmontable, facilita el Stock, la manipulación y economiza el transporte.
- Fabricado sin soldaduras, evitando los puntos de corrosión
- Posibilidad de desmontar el fondo y colocar directamente el armario sobre la batería instalada.
- Fijación sencilla, mediante tacos y tornillos a la pared.
- Fácil montaje, mediante escuadras y tuercas, sin soldaduras.

PUERTAS DE REGISTRO

DE CHAPA DE ACERO:

Fabricadas en chapa de acero galvanizado, con doblados y embuticiones que les proporcionan gran fortaleza y agradable imagen, a pesar de su ligereza. Bisagras de acero inoxidable.

El acabado se hace en un proceso compuesto por desengrasado, fosfatado y desmetalizado, imprimación y finalmente aplicación de resina de polyester en polvo con secado al horno.

Varios cierres normalizados:

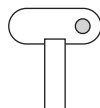
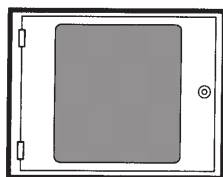

CFE (Compañía de electricidad)

CGE (Compañía de gas)

SGAB (Sdad.. Gral. Aguas de Barcelona)

STD (Pestillo accionado con tornillo allen)

Δ (id con tornillo de cabeza triangular)



Código	Medidas puerta	Tipo de cierre	Peso unitario Kgs.	Peso caja Kgs.	Unids. por caja	Cantidad	Euros
AN.12.061	30 x 30	STD	2,12	-	-		80,29
AN.12.062	30 x 30	CFE	2,16	-	-		88,53
AN.12.063	40 x 30	STD	2,57	-	-		69,06
AN.12.064	40 x 30	CFE	2,60	-	-		90,36
AN.12.065	50 x 40	STD	3,83	13,62	3		91,99
AN.12.066	50 x 40	CFE	3,93	13,93	3		117,90
AN.12.067	50 x 40	CGE	3,93	13,93	3		129,02
AN.12.068	50 x 40	Δ	3,83	13,62	3		93,85
AN.12.077	50 x 60	STD	5,35	18,61	3		119,11
AN.12.078	50 x 60	SGAB	5,46	19,01	3		135,19
AN.12.079	50 x 60	CFE	5,38	18,77	3		138,65
AN.12.080	50 x 60	Δ	5,35	18,61	3		117,68
AN.12.072	60 x 50	STD	5,35	18,61	3		116,49
AN.12.073	60 x 50	CFE	5,38	18,77	3		138,65
AN.12.074	60 x 50	CGE	5,38	18,77	3		140,60
AN.12.075	60 x 50	Δ	5,38	18,61	3		118,35
AN.12.082	90 x 50	STD	7,80	-	-		179,96
AN.12.083	90 x 50	CFE	7,85	-	-		203,96
AN.12.084	90 x 50	Δ	7,80	-	-		183,46
AN.12.100	90 x 50	CGE	7,80	-	-		212,54
AN.12.085	120 x 50	STD	10,35	-	-		206,42
AN.12.086	120 x 50	CFE	10,47	-	-		227,38
AN.12.087	120 x 50	CGE	10,47	-	-		227,38

AN.12.089	Llave para accionamiento del tornillo de cabeza triangular en cierres de pestillo		3,21
AN.12.046	Juego llaves multiusos para Armarios de Compañías		5,46